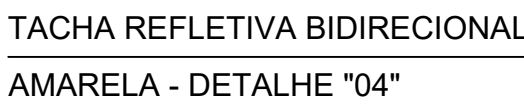


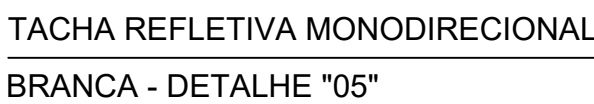
NOTAS:

- 1- DIMENSÕES EM METRO (M), EXCETO ONDE INDICADO.
- 2- NAS FAIXAS DA SINALIZAÇÃO HORIZONTAL, (LINHAS DE BORDO E EIXO) A LARGURA É DE 10 cm.
- 3- VELOCIDADE DE PROJETO 40KM/H, CLASSE IV.
- 4- PINTURA DEFINITIVA:
 - 4.1 - RESINA VINÍLICA/ACRÍLICA: LINHAS DE BORDO, LINHAS DE EIXO, SECCIONADAS, TRACEJADAS, MISTAS, DUPLAS AMARELAS, ETC.
- 5- NENHUM TRAFEGO PODERÁ SER LIBERADO AO TRÁFEGO SEM RECEBER A PINTURA DE SINALIZAÇÃO HORIZONTAL, PROVISÓRIA E/OU INTERMEDIÁRIA.
- 6- AS TACHAS DEVERÃO SER DE MATERIAL DURÁVEL, TER PINO DE FIXAÇÃO COM PARAFUSO DE AÇO COM ROSCA COMPLETA E COLADA NO PAVIMENTO, DEVERÃO TER CATADRIÓPTICOS DE ELEMENTO REFLETIVO, CONFORME ESPECIFICAÇÃO DA ABNT-NBR 14 636.
- 7- O PROJETO FOI ELABORADO SEGUNDO AS NORMAS E RECOMENDAÇÕES PREVISTAS NO MANUAL DE SINALIZAÇÃO RODoviÁRIA DO DER/SP E NO CÓDIGO DE TRÁNSITO BRASILEIRO (CTB).

S/ ESCALA
LINHA SIMPLES SECCIONADA (LFO-2) - (1m x 2m) / COR AMARELA - TINTA VINÍLICA/ACRÍLICA



S/ ESCALA
LINHA DE BORDO (LBO) / COR BRANCA - TINTA VINÍLICA/ACRÍLICA

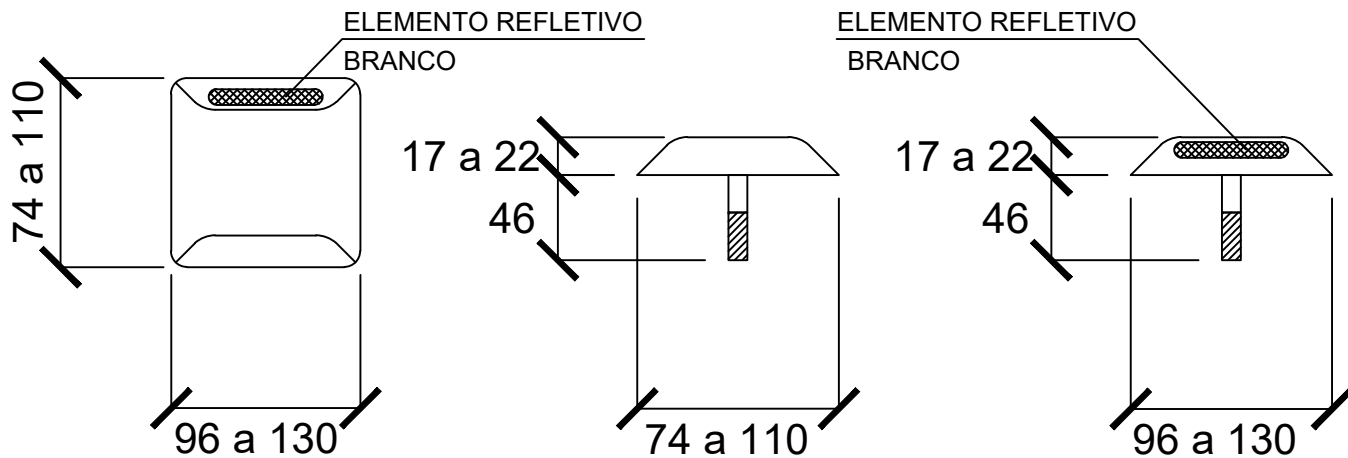


UNIDADE DE MEDIDA EM MILÍMETROS (mm)

TACHA REFLETIVA BIDIRECIONAL COM PINO DE FIXAÇÃO
CORPO COR AMARELA



TACHA REFLETIVA MONODIRECIONAL COM PINO DE FIXAÇÃO
CORPO COR BRANCA

[illegible]